


# いばらきの教育 2023

〈データ集〉

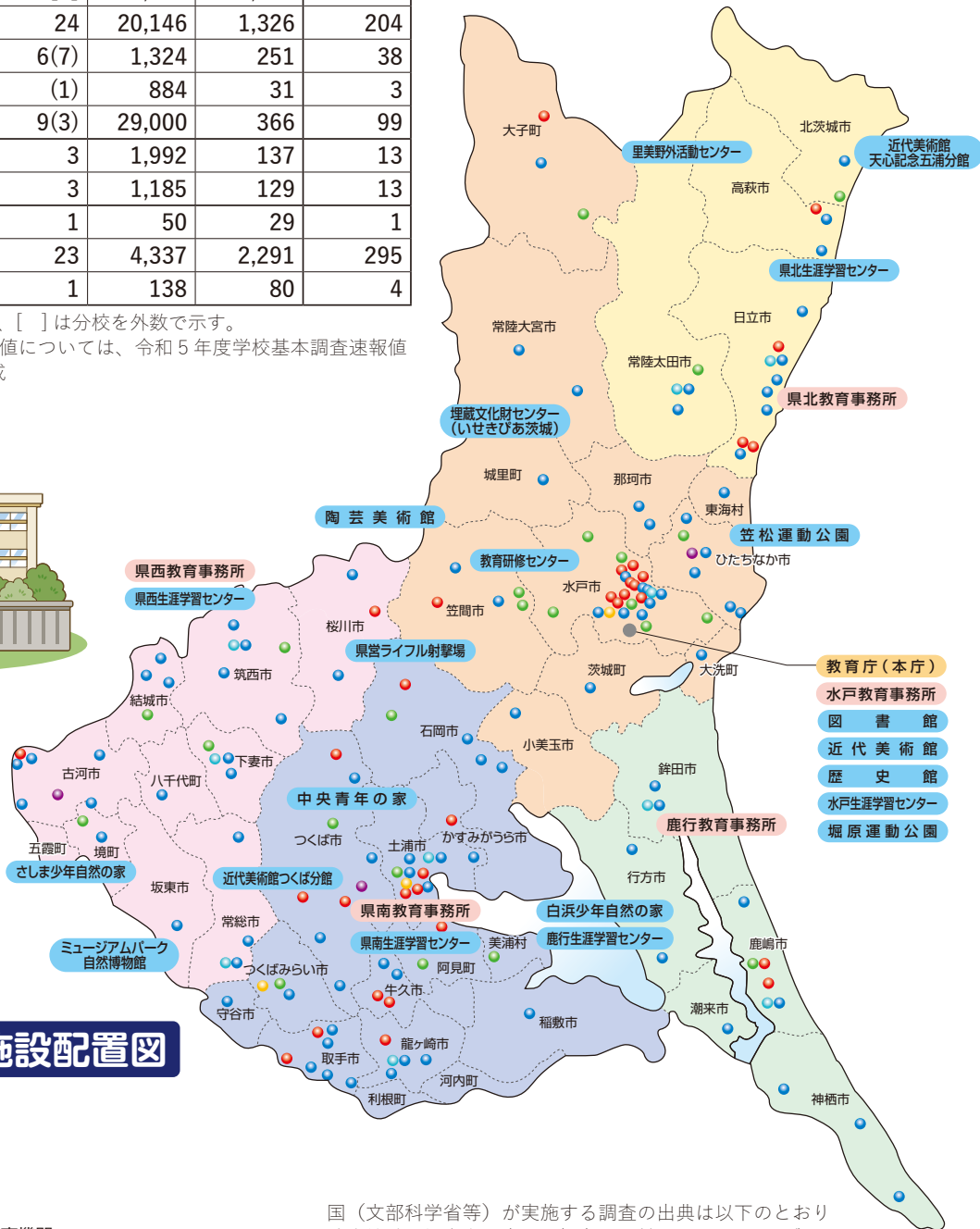

## 学校概要

令和5年5月1日時点

学校種別		学校数	児童・生徒数	教員数 (本務)	職員数 (本務)	
		校数 (分校含む)				
小学校	国立	1	610	29	2	
	市町村立	441	127,993	9,433	602	
	私立	7	1,967	145	27	
中学校	国立	1	429	21	2	
	市町村立	211	66,181	5,513	279	
	私立	12	3,438	255	35	
義務教育学校	市町村立	15	10,253	737	39	
高等学校	全日制 (専攻科含む)	県立	88[1]	47,343	3,845	730
		私立	24	20,146	1,326	204
	定時制	県立	6(7)	1,324	251	38
		私立	9(3)	29,000	366	99
	通信制	県立	(1)	884	31	3
中等教育学校	市町村立	3	1,992	137	13	
	私立	3	1,185	129	13	
特別支援学校	国立	1	50	29	1	
	県立	23	4,337	2,291	295	
	市立	1	138	80	4	



注) 学校数の( )は併置校、[ ]は分校を外数で示す。  
 注) 職員数及び私立学校の数値については、令和5年度学校基本調査速報値(文部科学省)を基に作成



## 県教育機関・施設配置図

- 県立中学校
- 県立高等学校
- 私立高等学校
- 県立中等教育学校
- 私立中等教育学校
- 県立特別支援学校
- 教育事務所
- その他教育機関

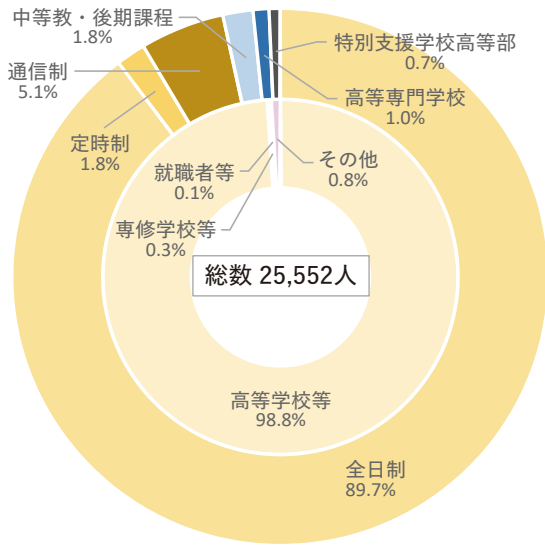
国(文部科学省等)が実施する調査の出典は以下のとおり  
 政府統計の総合窓口(e-Stat) (<https://www.e-stat.go.jp/>)

## 中学生等の進路状況調査

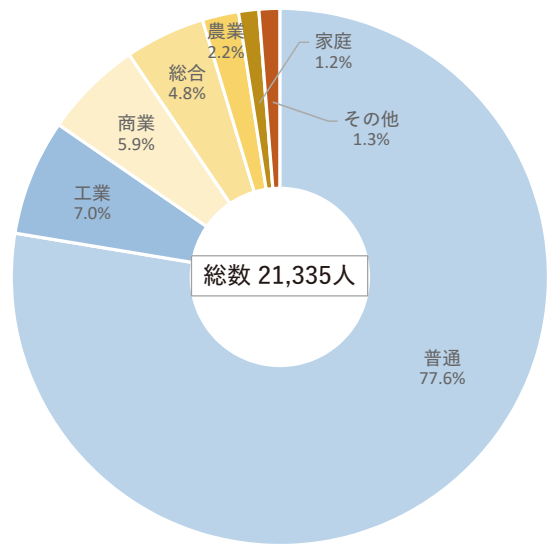
中学生等の卒業後の進路状況を把握し、教育行政及び進路指導に資することを目的に毎年実施しています。

調査基準日 令和5年5月1日

### 中学校等卒業者の進路状況



### 県内高等学校(全日制)学科別進学者数



## 全国学力・学習状況調査

実施主体：文部科学省

小学6年生、中学3年生を対象に、今年度は国語、算数・数学、英語（中3のみ）等の調査が実施されました。

調査実施日 令和5年4月18日

### 小学6年生平均正答率

(単位：%)

区分	教科	国語	算数
全国		67.2	62.5
茨城県		67	61

### 中学3年生平均正答率

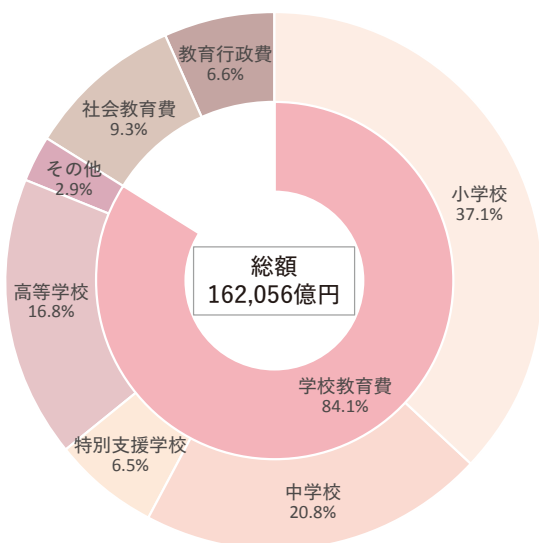
(単位：%)

区分	教科	国語	数学	英語
全国		69.8	51.0	45.6
茨城県		71	51	45

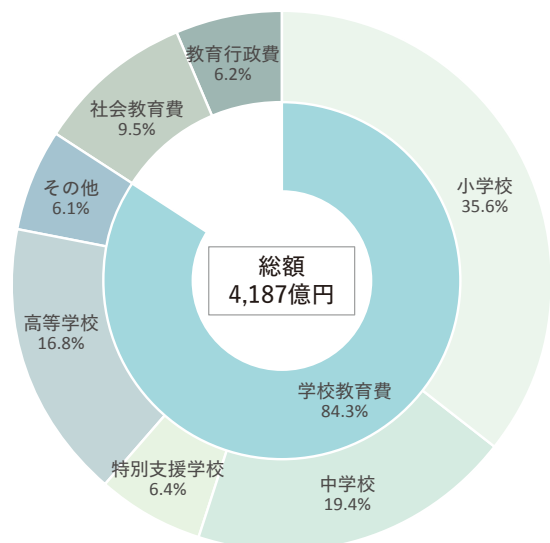
## 教育分野別の地方教育費の構成比

地方教育費調査は、国が毎年学校教育、社会教育など教育行政における地方公共団体から支出される経費などを調査し、教育諸施策を検討立案するために行われています。

### 〔全 国〕



### 〔茨 城 県〕



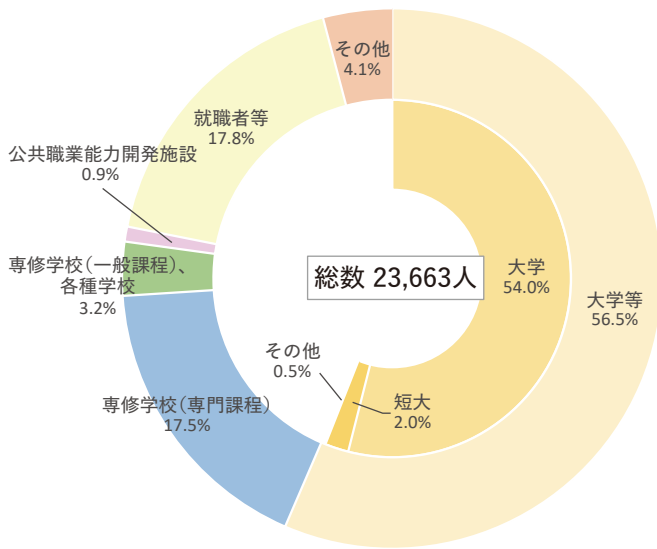
※総額については、端数を四捨五入で表記  
令和4年度地方教育費調査（令和3会計年度）中間報告（文部科学省）を基に作成

# 高校生等の進路状況調査

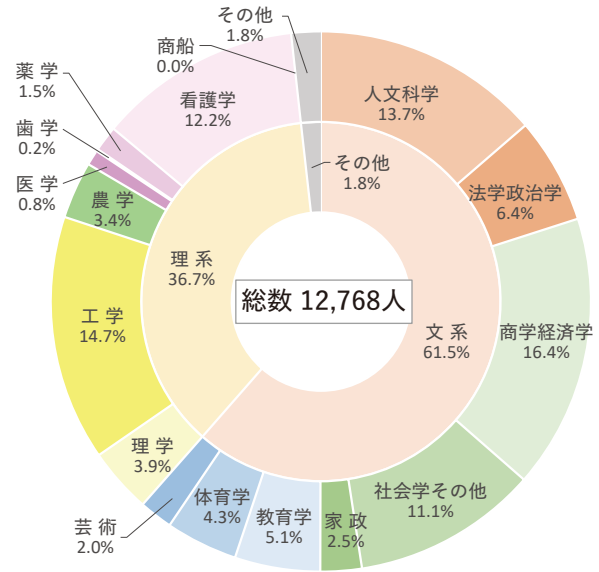
高校生等の卒業後の進路状況を把握し、教育行政及び進路指導に資することを目的に毎年実施しています。

調査基準日 令和5年5月1日

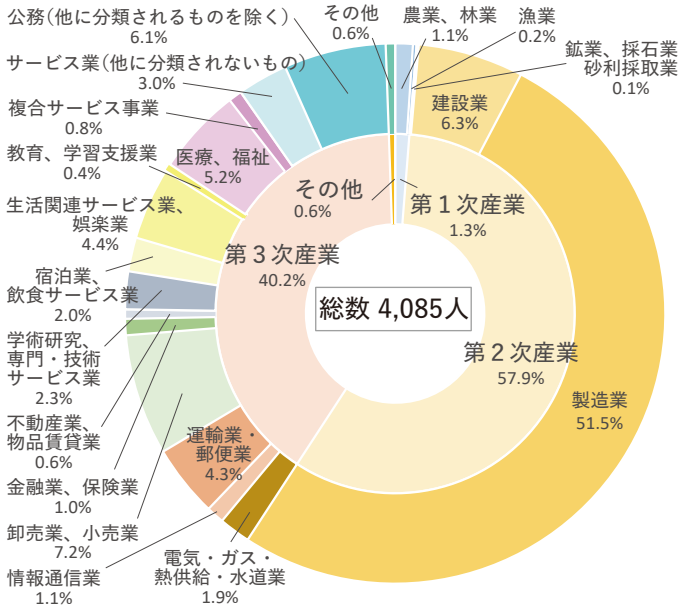
### 高等学校等卒業者の進路状況



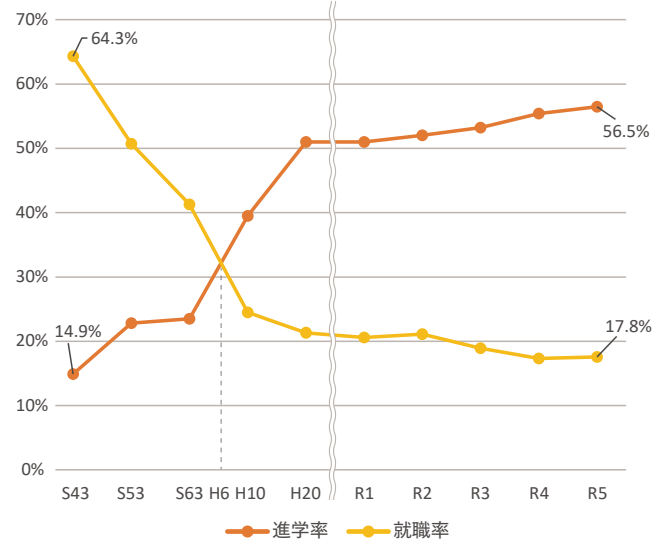
### 高等学校等の卒業者の学部別大学進学状況



### 高等学校等卒業者の就職状況



### 卒業者に占める大学等進学者と就職者の割合の推移



# 学校種類別の在学者一人当たりの学校教育費

(単位：円)

区分	幼稚園	小学校	中学校	特別支援学校	高等学校(全日制)	高等学校(定時制)	高等学校(通信制)
平成24年度	858,128	958,664	1,117,741	5,810,815	1,075,553	1,498,440	180,630
25年度	965,534	975,490	1,065,675	5,600,377	1,005,815	1,327,170	259,388
26年度	989,893	1,045,541	1,169,885	5,854,503	1,121,763	1,662,274	192,419
27年度	958,190	1,029,592	1,130,630	6,001,392	1,133,547	1,701,289	318,228
28年度	1,015,248	995,829	1,180,644	6,007,894	1,113,690	1,669,492	282,515
29年度	1,074,208	1,062,840	1,185,311	6,453,962	1,117,151	1,775,435	370,644
30年度	1,190,832	1,029,643	1,154,596	6,288,447	1,135,019	1,855,715	383,429
令和元年度	1,164,443	1,058,727	1,228,363	6,166,767	1,140,105	2,006,879	418,721
2年度	1,444,008	1,193,851	1,269,234	6,391,493	1,207,125	2,023,229	496,687
3年度	1,469,179	1,116,639	1,185,176	6,337,753	1,330,024	2,391,162	537,289

令和4年度地方教育費調査(令和3会計年度)中間報告(文部科学省)を基に作成

## 児童生徒の体格

男女別年齢別身長（平均値） - 茨城県（単位：cm）

区分	5歳	6歳	7歳	8歳	9歳	10歳	11歳	12歳	13歳	14歳	15歳	16歳	17歳	
男	茨城県	111.3	117.3	123.1	129.3	134.3	140.0	146.2	153.8	160.7	165.8	168.6	170.1	170.8
	全国	111.1	117.0	122.9	128.5	133.9	139.7	146.1	154.0	160.9	165.8	168.6	169.9	170.7
女	茨城県	110.2	116.3	122.2	128.2	135.1	141.2	147.9	152.0	154.7	156.2	156.7	157.1	157.6
	全国	110.2	116.0	122.0	128.1	134.5	141.4	147.9	152.2	154.9	156.5	157.2	157.7	158.0

男女別年齢別体重（平均値） - 茨城県（単位：kg）

区分	5歳	6歳	7歳	8歳	9歳	10歳	11歳	12歳	13歳	14歳	15歳	16歳	17歳	
男	茨城県	19.7	22.1	25.0	29.4	33.1	36.9	41.0	46.4	51.2	56.0	59.6	61.7	64.8
	全国	19.3	21.8	24.6	28.0	31.5	35.7	40.0	45.7	50.6	55.0	59.1	60.7	62.5
女	茨城県	19.1	21.8	24.6	28.1	31.8	36.3	41.7	45.1	47.9	50.4	51.3	52.4	52.8
	全国	19.0	21.3	24.0	27.3	31.1	35.5	40.5	44.5	47.7	49.9	51.2	52.1	52.5

令和4年度学校保健統計調査（文部科学省）を基に作成

## 児童生徒の体力・運動能力

小学校第5学年 男子

種目	全国	茨城県	順位
握力	16.21kg	16.5kg	13位
上体起こし	18.86回	19.88回	3位
長座体前屈	33.80cm	35.74cm	4位
反復横跳び	40.37点	40.89点	20位
20mシャトルラン	45.93回	47.15回	18位
50m走	9.53秒	9.56秒	27位
立ち幅跳び	150.86cm	151.65cm	13位
ソフトボール投げ	20.31m	19.52m	42位
体力合計点	52.29点	53.41点	8位

小学校第5学年 女子

種目	全国	茨城県	順位
握力	16.10kg	16.52kg	8位
上体起こし	17.97回	19.46回	2位
長座体前屈	38.20cm	40.63cm	1位
反復横跳び	38.67点	39.93点	16位
20mシャトルラン	36.98回	40.97回	12位
50m走	9.70秒	9.60秒	6位
立ち幅跳び	144.59cm	147.06cm	9位
ソフトボール投げ	13.16m	13.77m	16位
体力合計点	54.32点	56.81点	5位

中学校第2学年 男子

種目	全国	茨城県	順位
握力	28.95kg	29.74kg	9位
上体起こし	25.64回	26.60回	7位
長座体前屈	43.76cm	46.02cm	4位
反復横跳び	51.02点	51.06点	29位
20mシャトルラン	77.69回	79.83回	18位
50m走	8.06秒	7.96秒	6位
立ち幅跳び	196.82cm	198.66cm	19位
ハンドボール投げ	20.20m	20.50m	25位
体力合計点	40.90点	43.29点	6位

中学校第2学年 女子

種目	全国	茨城県	順位
握力	23.17kg	23.65kg	11位
上体起こし	21.58回	22.84回	3位
長座体前屈	46.05cm	48.92cm	2位
反復横跳び	45.81点	45.98点	27位
20mシャトルラン	51.34回	54.64回	9位
50m走	8.97秒	8.78秒	2位
立ち幅跳び	166.89cm	168.83cm	16位
ハンドボール投げ	12.38m	12.9m	14位
体力合計点	47.28点	50.27点	3位

※体力合計点は、種目別得点表に基づいて記録を採点し直し、各測定種目の得点を合計したものの。(80点満点)

※全国の平均値については、公立、国立、私立学校を合わせたもの。

令和4年度全国体力・運動能力、運動習慣等調査（スポーツ庁）を基に作成

## 社会教育施設数（公立）

調査基準日 令和3年10月1日

公民館 (類似施設含む)	図書館	博物館 (相当施設含む)	博物館 類似施設※	青少年 教育施設	社会体育施設	劇場・音楽堂等	生涯学習 センター
247	67	17	60	12	1,158	36	18

※博物館と同種の事業を行う施設のうち一定の基準を満たす施設

令和3年度社会教育調査（文部科学省）を基に作成

## 文化財指定状況（国、県指定）

令和5年3月31日現在

指定別	種別	有形文化財							無形 文化財	民俗文化財		記念物			合計	
		建造物	絵画	彫刻	工芸品	書跡	古文書	考古資料		歴史資料	有形	無形	史跡	名勝		天然記念物
国	国宝				2										2	
	特別史跡											3			3	
	重要文化財	32	7	15	15			5	3	2	1	3	30	4	8	125
県		78	82	164	128	34	9	29	11	4	6	32	57	5	58	697
合計		110	89	179	145	34	9	34	14	6	7	35	90	9	66	827