

いばらきの教育 2024

〈データ集〉

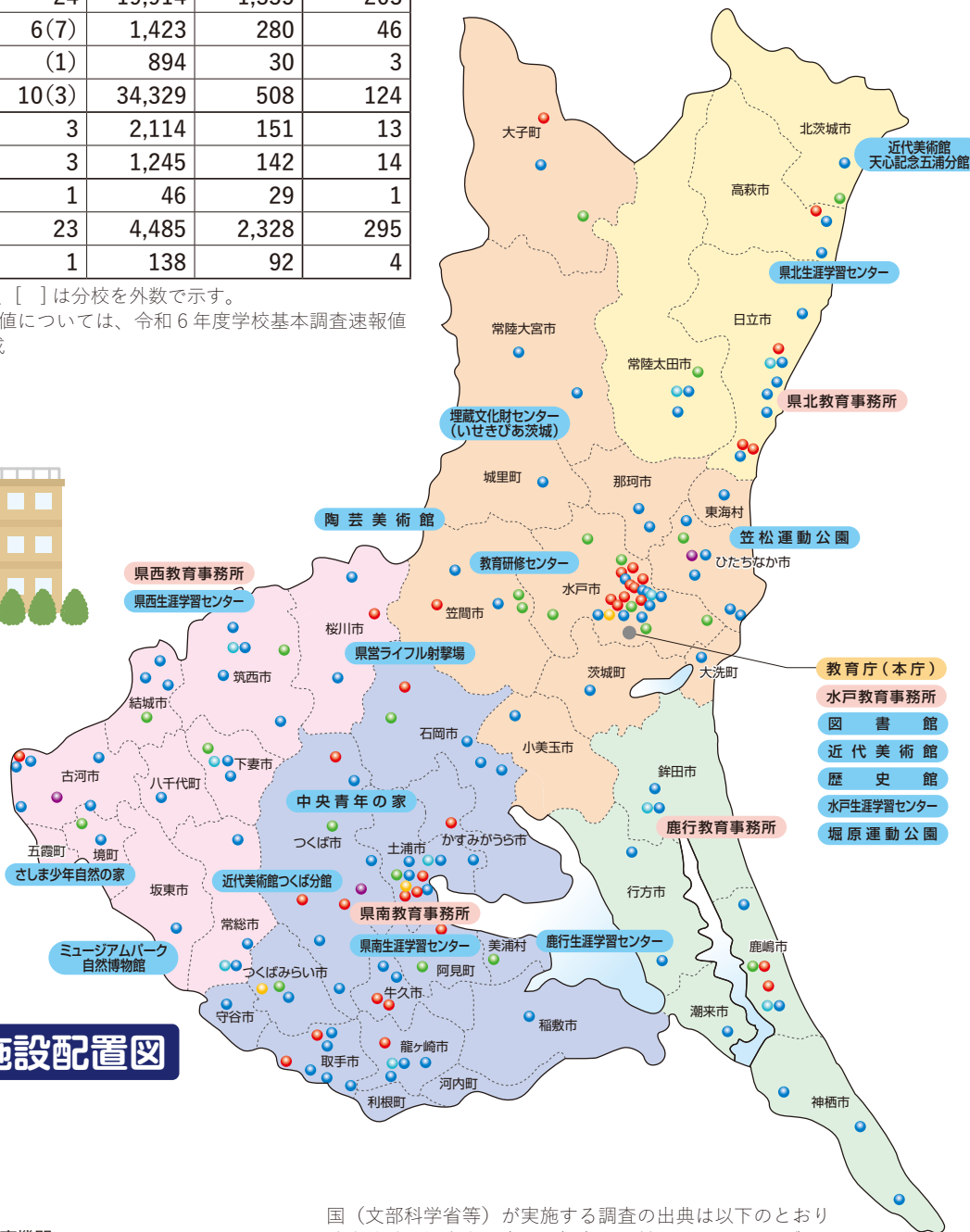

学校概要

令和6年5月1日現在

学校種別		学校数	児童・生徒数	教員数 (本務)	職員数 (本務)		
小学校	国立	1	605	28	1		
	市町村立	431	125,488	9,385	584		
	私立	7	1,995	153	30		
中学校	国立	1	423	21	1		
	公立	211	64,695	5,557	273		
義務教育学校	公立	12	3,407	255	35		
	市町村立	16	10,472	786	42		
高等学校	全日制 (専攻科含む)	国立	87[1]	46,811	3,795	723	
		私立	24	19,914	1,335	203	
	通信制	定時制	国立	6(7)	1,423	280	46
		私立	10(3)	34,329	508	124	
		私立	1	46	29	1	
中等教育学校	国立	3	2,114	151	13		
	私立	3	1,245	142	14		
特別支援学校	国立	1	46	29	1		
	市立	1	138	92	4		



注) 学校数の()は併置校、[]は分校を外数で示す。
 注) 職員数及び私立学校の数値については、令和6年度学校基本調査速報値(文部科学省)を基に作成



県教育機関・施設配置図

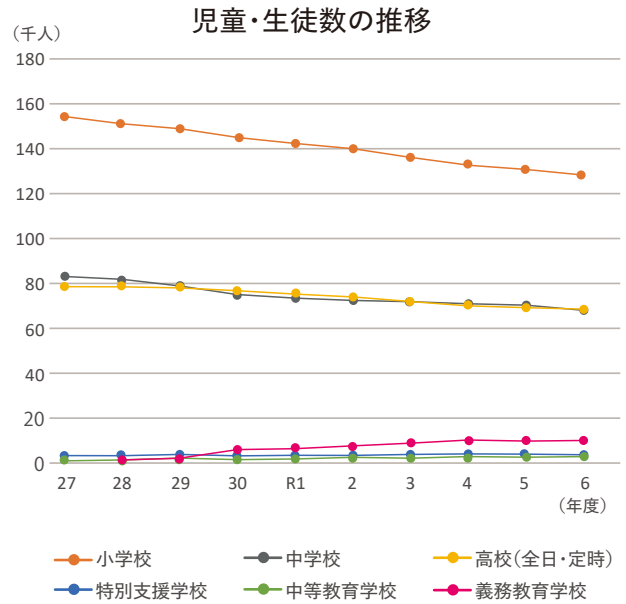
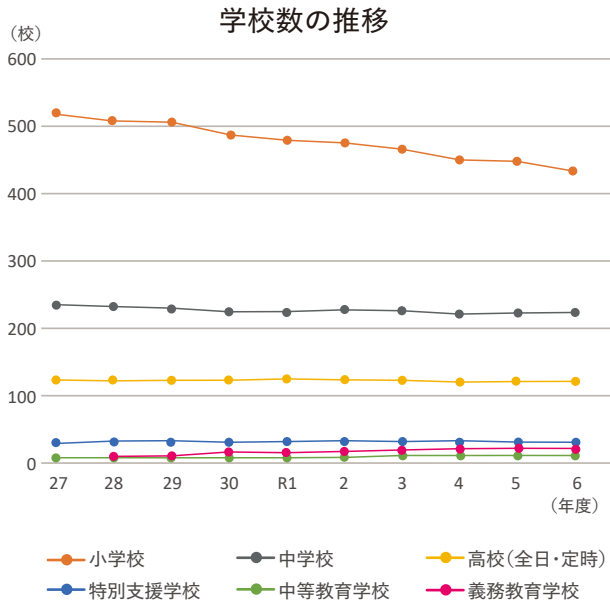
- 県立中学校
- 県立高等学校
- 私立高等学校
- 県立中等教育学校
- 私立中等教育学校
- 県立特別支援学校
- 教育事務所
- その他教育機関

国(文部科学省等)が実施する調査の出典は以下のとおり
 政府統計の総合窓口(e-Stat) (<https://www.e-stat.go.jp/>)

学校数、児童・生徒数の推移

学校基本調査は、国が学校に関する基本情報を調査し、学校教育行政上の基礎資料を得ることを目的として、毎年行われています。

令和6年度学校基本調査（文部科学省）を基に作成 調査基準日 令和6年5月1日



全国学力・学習状況調査

実施主体：文部科学省

小学6年生、中学3年生を対象に、今年度は国語、算数・数学等の調査が実施されました。

調査実施日 令和6年4月18日

小学6年生平均正答率 (単位：%)

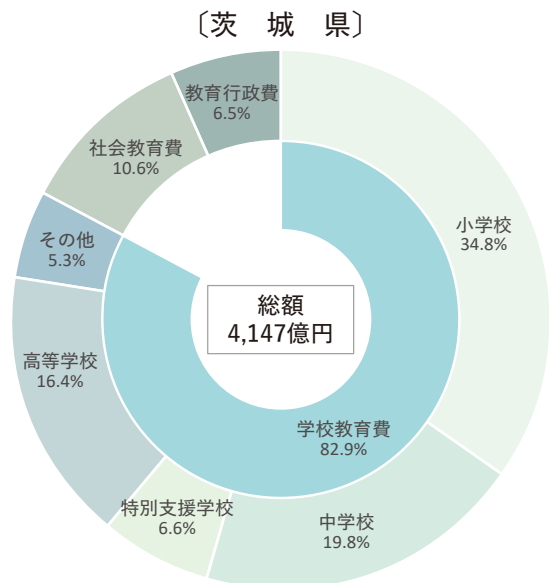
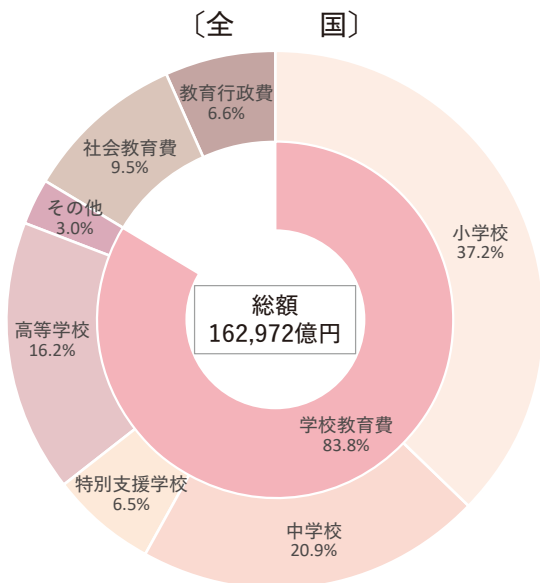
区分	教科	
	国語	算数
全国（公立）	67.7	63.4
茨城県（公立）	67	62

中学3年生平均正答率 (単位：%)

区分	教科	
	国語	数学
全国（公立）	58.1	52.5
茨城県（公立）	59	51

教育分野別の地方教育費の構成比

地方教育費調査は、国が学校教育、社会教育など教育行政における地方公共団体から支出される経費などを調査し、教育諸施策を検討立案することを目的として、毎年行われています。



令和5年度地方教育費調査（令和4会計年度）中間報告（文部科学省）を基に作成

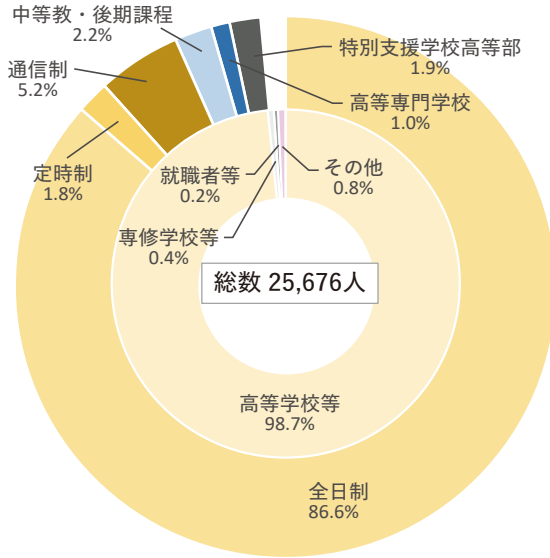
注）総額については、端数を四捨五入で表記

注）構成比は、表示未満を四捨五入した数値であり、合計が総数に合わない場合がある。（他のグラフも同様）

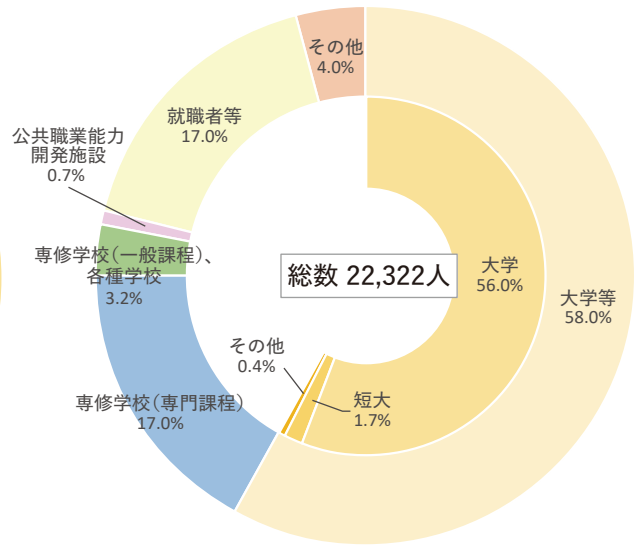
中学生・高校生等の進路状況

令和6年度学校基本調査（文部科学省）を基に作成
調査基準日 令和6年5月1日

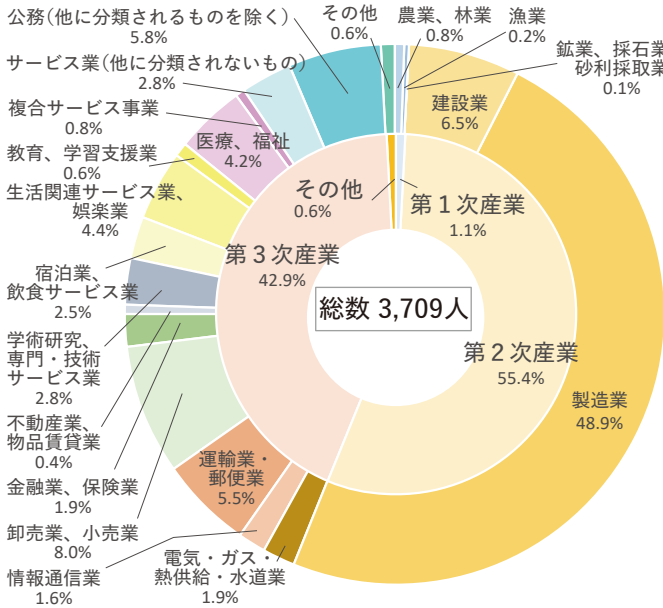
中学校等卒業者の進路状況



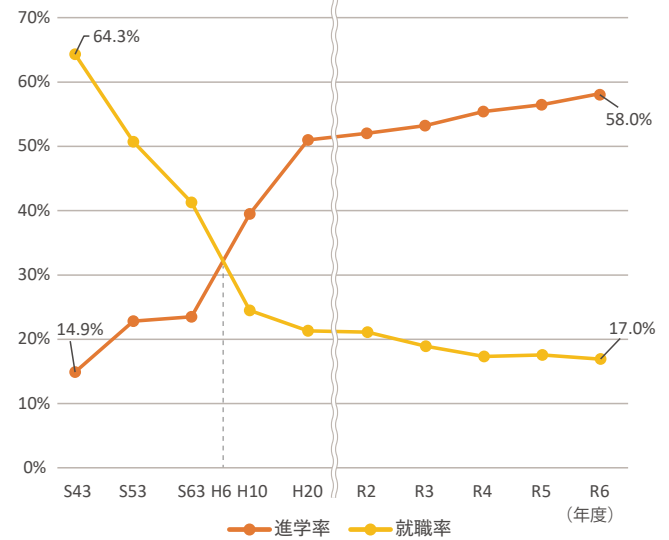
高等学校等卒業者の進路状況



高等学校等卒業者の就職状況



高等学校等卒業者の大学等進学率と就職率の推移



注)「高等学校等」とは、高等学校(全日制・定時制)と中等教育学校(後期課程)をいう。

学校種類別の在学者一人当たりの学校教育費

(単位:円)

区分	幼稚園	小学校	中学校	特別支援学校	高等学校(全日制)	高等学校(定時制)	高等学校(通信制)
平成25年度	965,534	975,490	1,065,675	5,600,377	1,005,815	1,327,170	259,388
26年度	989,893	1,045,541	1,169,885	5,854,503	1,121,763	1,662,274	192,419
27年度	958,190	1,029,592	1,130,630	6,001,392	1,133,547	1,701,289	318,228
28年度	1,015,248	995,829	1,180,644	6,007,894	1,113,690	1,669,492	282,515
29年度	1,074,208	1,062,840	1,185,311	6,453,962	1,117,151	1,775,435	370,644
30年度	1,190,832	1,029,643	1,154,596	6,288,447	1,135,019	1,855,715	383,429
令和元年度	1,164,443	1,058,727	1,228,363	6,166,767	1,140,105	2,006,879	418,721
2年度	1,444,008	1,193,851	1,269,234	6,391,493	1,207,125	2,023,229	496,687
3年度	1,469,179	1,116,639	1,185,176	6,337,753	1,330,024	2,391,162	537,289
4年度	1,739,803	1,109,589	1,220,366	6,307,220	1,313,539	2,594,971	500,758

令和5年度地方教育費調査(令和4会計年度)中間報告(文部科学省)を基に作成

児童生徒の体格

学校保健統計調査は、国が学校における幼児、児童及び生徒の発育及び健康の状態を明らかにすることを目的として、毎年行われています。

男女別年齢別身長（平均値） - 茨城県（単位：cm）

区分	5歳	6歳	7歳	8歳	9歳	10歳	11歳	12歳	13歳	14歳	15歳	16歳	17歳	
男	茨城県	110.8	117.3	123.1	128.4	134.0	139.4	146.3	154.2	161.0	165.6	168.5	169.8	170.9
	全国	111.0	116.9	123.0	128.6	134.1	139.6	146.2	154.2	161.1	166.0	168.6	169.9	170.7
女	茨城県	109.6	116.0	122.0	128.1	134.5	141.1	147.8	152.9	154.8	156.1	157.1	157.7	157.6
	全国	110.2	116.0	122.1	127.8	134.4	141.4	147.9	152.3	155.0	156.4	157.2	157.8	158.0

男女別年齢別体重（平均値） - 茨城県（単位：kg）

区分	5歳	6歳	7歳	8歳	9歳	10歳	11歳	12歳	13歳	14歳	15歳	16歳	17歳	
男	茨城県	19.2	22.4	24.9	28.2	31.9	35.7	40.5	46.8	51.4	55.2	60.6	61.8	62.9
	全国	19.2	21.6	24.5	27.8	31.4	35.3	39.9	45.8	50.6	54.9	59.0	60.4	62.0
女	茨城県	19.0	21.6	24.0	27.8	31.8	35.9	40.8	45.7	48.2	50.0	51.9	52.3	53.3
	全国	18.9	21.2	24.0	27.0	31.0	35.3	40.2	44.5	47.6	49.8	51.2	52.2	52.6

令和5年度学校保健統計調査（文部科学省）を基に作成

児童生徒の体力・運動能力

全国体力・運動能力、運動習慣等調査は、全国的な子供の体力・運動能力の状況を把握・分析することにより、国や教育委員会が子供の体力・運動能力の向上に係る施策等の成果と課題を検証しその改善を図ることなどを目的として、毎年行われています。

小学校第5学年 男子

種目	全国	茨城県	順位
握力	16.13kg	16.59kg	9位
上体起こし	19.00回	20.28回	3位
長座体前屈	33.99cm	36.26cm	4位
反復横跳び	40.61点	41.56点	17位
20mシャトルラン	46.91回	49.05回	16位
50m走	9.48秒	9.43秒	12位
立ち幅跳び	151.16cm	152.68cm	11位
ソフトボール投げ	20.51m	20.03m	41位
体力合計点	52.60点	54.39点	5位

小学校第5学年 女子

種目	全国	茨城県	順位
握力	16.02kg	16.62kg	4位
上体起こし	18.05回	19.75回	2位
長座体前屈	38.47cm	40.96cm	3位
反復横跳び	38.74点	40.30点	12位
20mシャトルラン	36.81回	41.64回	9位
50m走	9.71秒	9.56秒	2位
立ち幅跳び	144.34cm	146.39cm	10位
ソフトボール投げ	13.22m	14.02m	10位
体力合計点	54.29点	57.30点	4位

中学校第2学年 男子

種目	全国	茨城県	順位
握力	28.98kg	29.91kg	8位
上体起こし	25.71回	26.98回	3位
長座体前屈	44.04cm	46.95cm	3位
反復横跳び	51.19点	51.50点	31位
20mシャトルラン	77.76回	79.57回	17位
50m走	8.01秒	7.88秒	1位
立ち幅跳び	196.97cm	198.32cm	21位
ハンドボール投げ	20.32m	20.83m	16位
体力合計点	41.18点	43.83点	4位

中学校第2学年 女子

種目	全国	茨城県	順位
握力	23.12kg	23.77kg	5位
上体起こし	21.53回	22.91回	2位
長座体前屈	46.26cm	49.10cm	3位
反復横跳び	45.65点	45.82点	31位
20mシャトルラン	50.46回	53.25回	10位
50m走	8.95秒	8.76秒	2位
立ち幅跳び	166.21cm	166.91cm	25位
ハンドボール投げ	12.36m	12.98m	10位
体力合計点	47.08点	50.03点	3位

注) 体力合計点は、種目別得点表に基づいて記録を採点し直し、各測定種目の得点を合計したものの。(80点満点)

注) 全国の平均値については、公立、国立、私立学校を合わせたもの。

令和5年度全国体力・運動能力、運動習慣等調査（スポーツ庁）を基に作成

社会教育施設数(公立)

社会教育調査は、国が社会教育行政に必要な社会教育に関する基本的事項を明らかにすることを目的として、3年毎に行われています。

調査基準日 令和3年10月1日

公民館 (類似施設含む)	図書館	博物館 (相当施設含む)	博物館 類似施設※	青少年 教育施設	社会体育施設	劇場・音楽堂等	生涯学習 センター
247	67	17	60	12	1,158	36	18

注) 博物館と同種の事業を行う施設のうち一定の基準を満たす施設

令和3年度社会教育調査（文部科学省）を基に作成

文化財指定状況(国、県指定)

令和6年3月31日現在

指定別	種別	有形文化財							無形 文化財	民俗文化財		記念物		合計		
		建造物	絵画	彫刻	工芸品	書跡	古文書	考古資料		歴史資料	有形	無形	史跡		名勝	天然記念物
国	国宝				2										2	
	特別史跡											3			3	
	重要文化財	33	7	15	15			6	4	2	1	3	31	4	8	129
県		77	83	164	128	34	10	28	10	4	6	33	56	5	58	696
合計		110	90	179	145	34	10	34	14	6	7	36	90	9	66	830