

令和7年度
学校給食実施状況

茨城県教育委員会

目 次

1 学校給食実施状況

- (1) 公立学校給食形態別実施状況（実施校数） _____ 1
- (2) 公立学校給食形態別実施状況（児童生徒数） _____ 1
- (3) 市町村学校給食実施方式状況 _____ 2

2 学校給食費

- (1) 学校給食費の会計の状況 _____ 3
- (2) 学校給食費の徴収・管理を行う部署等 _____ 3
- (3) 学校給食費の徴収の方法 _____ 3

3 学校給食衛生管理体制の整備状況

- (1) 学校給食施設のドライシステム・運用状況 _____ 4

※本調査結果は、「令和7年度学校給食実施状況等調査」による各市町村教育委員会やその管内調理場及び学校の回答内容に基づき作成しております。

1 学校給食実施状況（令和7年5月1日現在）

(1) 公立学校給食形態別実施状況(実施校数)

(単位:校)

区分 校種別	学校総数	完全給食		補食給食		ミルク給食		計	
		実施校数	%	実施校数	%	実施校数	%	実施校数	%
小学校	434	434	100.0	0	0.0	0	0.0	434	100.0
中学校(※1)	233	233	100.0	0	0.0	0	0.0	233	100.0
義務教育学校	16	16	100.0	0	0.0	0	0.0	16	100.0
中等教育学校	3	3	100.0	0	0.0	0	0.0	2	66.7
特別支援学校(※2)	24	24	100.0	0	0.0	0	0.0	24	100.0
夜間定時制高等学校	10	9	90.0	1	10.0	0	0.0	10	100.0
茨城県計	720	719	99.9	1	0.1	0	0.0	720	100.0
全国公立小学校	18,755	18,532	98.8	23	0.1	29	0.2	18,584	99.1
全国公立中学校	9,820	8,818	89.8	19	0.2	153	1.6	8,990	91.5
全国義務教育学校	207	204	98.6	0	0.0	0	0.0	204	98.6

※ 全国の数字については令和5年5月1日時点
(隔年調査で令和6年度は文科省の調査は未実施、令和7年度調査の公表は来年度のため)

※1) 中学校は「県立高等学校附属中学校」を含む

※2) 特別支援学校は「日立市立日立特別支援学校」を含む

(2) 公立学校給食形態別実施状況(児童生徒数)

(単位:人)



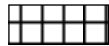

区分 校種別	児童生徒 総数	完全給食		補食給食		ミルク給食		計	
		児童生徒数	%	児童生徒数	%	児童生徒数	%	児童生徒数	%
小学校	123,751	123,751	100.0	0	0.0	0	0.0	123,751	100.0
中学校(※1)	63,283	63,283	100.0	0	0.0	0	0.0	63,283	100.0
義務教育学校	10,599	10,599	100.0	0	0.0	0	0.0	10,599	100.0
中等教育学校	1,196	1,196	100.0	0	0.0	0	0.0	1,196	100.0
特別支援学校(※2)	4,683	4,683	100.0	0	0.0	0	0.0	4,683	100.0
夜間定時制高等学校	326	317	97.2	9	2.8	0	0.0	326	100.0
茨城県計	203,838	203,829	100.0	9	0.0	0	0.0	203,838	100.0
全国公立小学校	6,049,683	6,049,683	100.0	18	0.0	0	0.0	6,049,701	100.0
全国公立中学校	3,178,910	2,860,799	90.0	3,508	0.1	49,788	1.6	2,914,095	91.7
全国義務教育学校	76,172	75,907	99.7	0	0.0	0	0.0	75,907	99.7

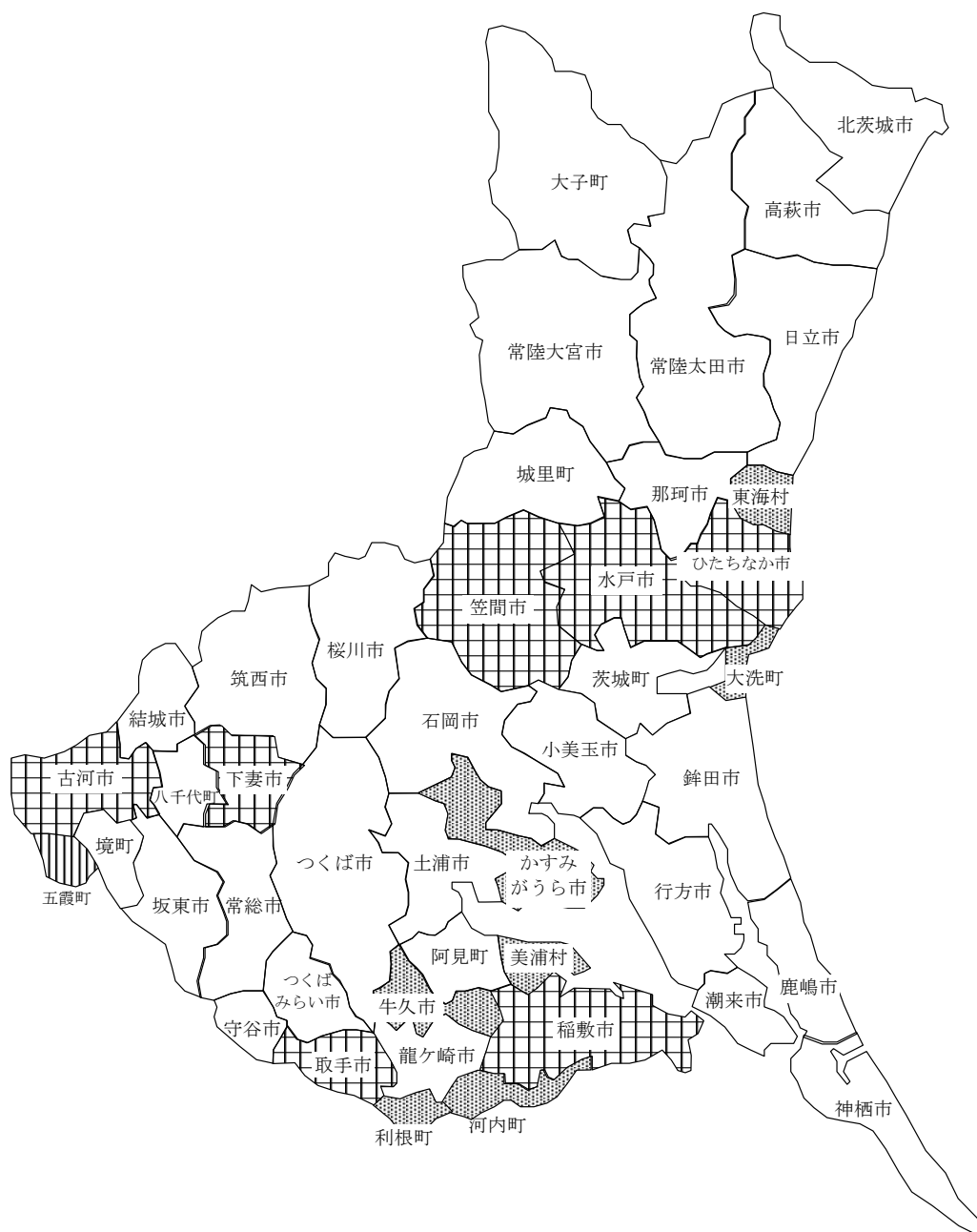
※ 全国の数字については令和5年5月1日時点
(隔年調査で令和6年度は文科省の調査は未実施、令和7年度調査の公表は来年度のため)

※1) 中学校は「県立高等学校附属中学校」を含む

※2) 特別支援学校は「日立市立日立特別支援学校」を含む

(3) 市町村学校給食実施方式状況 (令和7年5月1日現在)

区分	市町村	数	パターン
単独調理場	大洗町・東海村・牛久市・かすみがうら市・美浦村・利根町・河内町	7	
共同調理場	常陸大宮市・那珂市・小美玉市・茨城町・城里町・大子町・日立市・常陸太田市・高萩市・北茨城市・鹿嶋市・潮来市・神栖市・行方市・鉾田市・土浦市・石岡市・龍ヶ崎市・つくば市・守谷市・つくばみらい市・阿見町・結城市・筑西市・坂東市・桜川市・常総市・八千代町・境町	29	
単独+共同	水戸市・笠間市・ひたちなか市・取手市・稲敷市・古河市・下妻市(常総市共同調理場から提供)	7	
その他	五霞町(外部委託)	1	



2 学校給食費(令和7年5月1日現在)

(1)学校給食費の会計の状況

公会計(学校が徴収・管理に関与)	公会計(市町村が徴収・管理業務を行う)	私会計
7	16	1
笠間市、常陸大宮市、那珂市、茨城町、常陸太田市、下妻市、桜川市	ひたちなか市、東海村、高萩市、鹿嶋市、行方市、龍ヶ崎市、取手市、牛久市、つくば市、守谷市、かすみがうら市、つくばみらい市、美浦村、阿見町、結城市、常総市	大洗町

※給食費を無償化している市町村(水戸市、小美玉市、城里町、大子町、日立市、北茨城市、潮来市、神栖市、銚田市、土浦市、石岡市、稲敷市、河内町、利根町、古河市、筑西市、坂東市、八千代町、五霞町、境町)は上記から除く。

(2)学校給食費の徴収・管理を行う部署等

項目	市町村数
市町村教育委員会・共同調理場の事務職員等	19
学校の事務職員等	8
学校の教職員	3
給食費徴収なし	20

※複数回答有り。

(3)学校給食費の徴収の方法

項目	市町村数
保護者口座から自治体口座に自動振替	15
保護者口座→学校口座→自治体口座へ自動振替	8
現金徴収→学校口座→自治体口座	0
保護者口座→学校口座	1
給食費徴収なし	20

※複数回答有り。

3 学校給食衛生管理体制の整備状況(令和7年5月1日現在)

(1)学校給食施設のドライシステム・運用状況

※表中の「1 ドライシステム導入状況」において、

A:床面は1日を通して乾いている B:床面は午前中のみ乾いている C 床面は1日を通して濡れている

(単位:調理施設数)

	ドライシステム導入状況(調理施設数)												外部から搬入
	単独校調理方式						共同調理方式						
	ドライシステム			ウェットシステム			ドライシステム			ウェットシステム			
	A	B	C	A	B	C	A	B	C	A	B	C	
市町村	61	13	0	23	17	3	42	0	0	3	4	0	1
県立学校	7	1	0	6	11	0	0	0	0	0	0	0	17
合計	142						49						18

【ドライシステム(施設)導入状況】

(単位:調理施設数)

	ドライシステム	ウェットシステム	合計
市町村	116	50	166
県立学校	8	17	25

【ドライシステム運用状況】

(単位:調理施設数)

	A	B	C	合計
	1日ドライ運用	午前のみドライ運用	1日ウェット運用	
市町村	129	34	3	166
県立学校	13	12	0	25